

COMUNICADO AMBIENTAL PARA PADRES Y APODERADOS/AS



¿Sabías que en el colegio de tu hijo se implementa un innovador programa de educación ambiental al alero de un Punto Verde?







Súmate y hazte parte de este gran cambio. Separa los residuos que generan en casa y aprovechen el viaje al colegio para depositarlos en el Punto Verde del establecimiento. Para construir una sociedad más amigable con el planeta, es fundamental contar con el compromiso de toda la familia.

Los invitamos a aprovechar este último trimestre para generar un impacto aún mayor. **Recuerda que tus hijos imitan tus acciones ¡Manos a la obra!**

¡El año se acaba y ahora más que nunca necesitamos de todo su compromiso!

Los invitamos a terminar el año sumándose al cambio de cultura ambiental que están generando sus hijos/as.

En lo que va de este año, gracias al esfuerzo de la comunidad educativa de los 80 establecimientos que implementan nuestro programa, hemos logrado recuperar más de 50 toneladas de materiales reciclados.

 PAPEL	 PET	 LATAS	 TETRAPAK	 CARTÓN	 TAPAS
<ol style="list-style-type: none">1. Deposítalo en su contenedor <p><i>Aunque esté impreso o escrito. No considerar revistas, cartulinas ni diario. Si el papel está manchado con materia orgánica, aparte del trozo.</i></p>	<ol style="list-style-type: none">1. Separa la tapa2. Enjuaga la botella3. Quita los restos líquidos4. Saca la etiqueta5. Aplasta6. Deposítala en su contenedor	<ol style="list-style-type: none">1. Quita los restos líquidos2. Enjuaga la lata3. Aplasta4. Deposítala en su contenedor	<ol style="list-style-type: none">1. Quita los restos líquidos2. Suelta las orillas3. Quita bombillas o tapa4. Enjuaga la caja5. Aplasta6. Deposítalo en su contenedor	<ol style="list-style-type: none">1. Quita elementos de otra materialidad como cintas adhesivas o corchetes2. Aplana la caja3. Deposítalo en su contenedor <p><i>Si el cartón está manchado con materia orgánica, aparte del trozo</i></p>	<ol style="list-style-type: none">1. Saca la tapa2. Deposítala en los orificios del contenedor

